





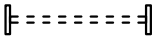





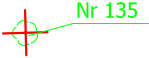









LEGENDA PZT:

BRANŻA DROGOWA

	- proj. krawędź jezdni
	- proj. krawędź pobocza bitumicznego
	- proj. krawędź pobocza z kruszywa
	- proj. krawężnik betonowy 15x30x100cm
	- proj. obrzeże betonowe 8x30x100cm
	- proj. rów
	- proj. przepust
	- nawierzchnia jezdni
	- nawierzchnia zjazdu kostki betonowej
	- nawierzchnia peronu kostki betonowej
	- nawierzchnia zjazdu z kruszywa
	- umocnienie płytami ażurowymi
	- drzewa do wycinki
	- projektowany kanał technologiczny
	- projektowane zabezpieczenie istniejącej kanalizacji pierwotnej
	- linia podziałowa
	- teren inwestycji z którego korzystanie będzie ograniczone
	- linia rozgraniczająca teren inwestycji

BRANŻA ELEKTRYCZNA

	- projektowany odcinek linii kablowej
	- odcinek linii kablowej do demontażu